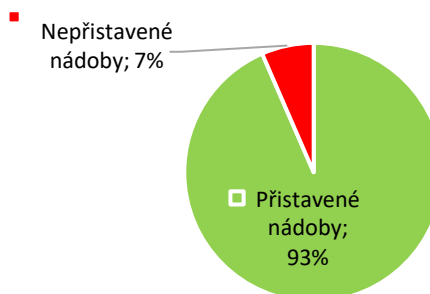


Vyhodnocení svozu směsného komunálního odpadu v obci Všesulov

Datum: 9. 1. 2023

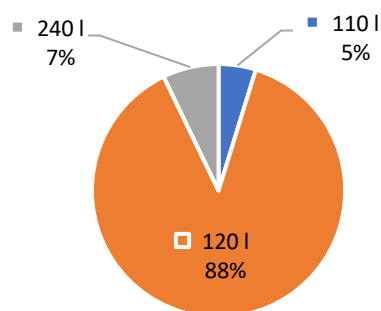
Přistavené nádoby	
Celkový počet nádob	43
Počet přistavených nádob	3
Poměr nepřistavených	7 %

Poměr přistavených nádob



Hmotnost nádoby		
	Počet nádob	Průměrná hmotnost
110 l	2	7,43
120 l	37	17,73
240 l	3	15,88
Celkem	42	13,68

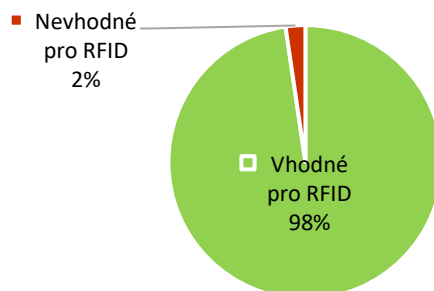
Poměr nádob na SKO



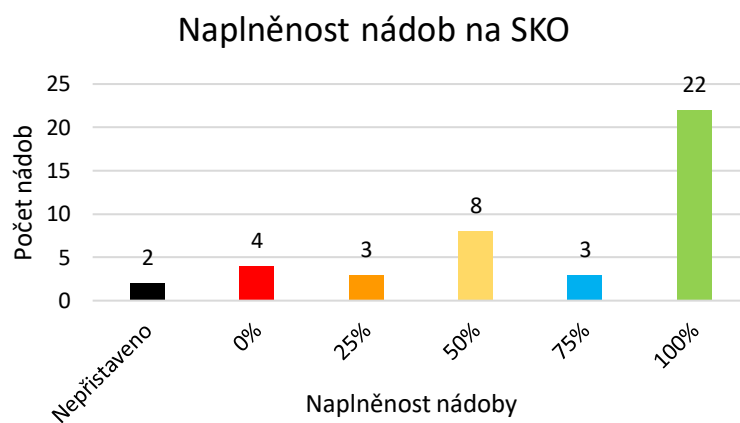
Hmotnost svozu - porovnání	
Celková produkce SKO 2021 (kg)	33176
Celková hmotnost nádob při vážení (kg)	665,45
Průměrná hmotnost jednoho svozu - 2021 (kg)	850,67
Rozdíl (kg)	185,22
Rozdíl (%)	22 %

Vhodnost nádob pro čipování	
Počet nádob vhodných k RFID	42
Počet nádob nevhodných k RFID	1
Poměr vhodných nádob k RFID	98 %

Vhodnost nádob pro čipování



Souhrn zaplněnost nádoby	
Naplněnost	Počet nádob
Nepřistaveno	2
0 %	4
25 %	3
50 %	8
75 %	3
100 %	22



Nesprávný obsah nádoby		
Obsah nádoby	Počet nádob	Zastoupení
popel	2	5 %
SKO	14	38 %
SKO + něco	1	3 %
SKO + plasty	1	3 %
SKO + popel	19	51 %
Celkem	37	100 %

