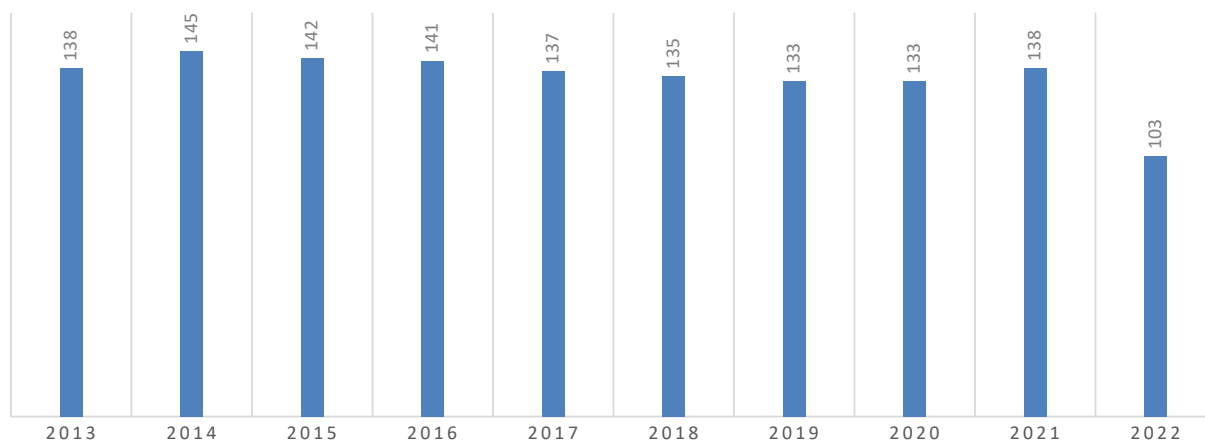


Obec Všesulov - informace

Název obce:	Obec Všesulov
Evidenční číslo obce:	60/1058
IČO:	640026
Kraj:	Středočeský
Okres:	Rakovník
Obec s RP:	Rakovník
Název vykazující firmy:	0
Název fakturující firmy:	0
Adresa sídla:	Všesulov, 51, 270 34, Všesulov,313 549 512, ou.vsesulov@seznam.cz
Aktuální počet obyvatel:	103
Starosta / primátor:	Starostka Veronika Nytrová Fialová
El. adresa pro výkaznictví OVO:	ou.vsesulov@seznam.cz
El. adresa pro souhrnný rozpis obcí:	ou.vsesulov@seznam.cz
El. adresa pro fakt. podklady	ou.vsesulov@seznam.cz
Poslední dodaný výkaz:	4.Q 2022
Aktualizace dat:	03.03.2023 12:34:16

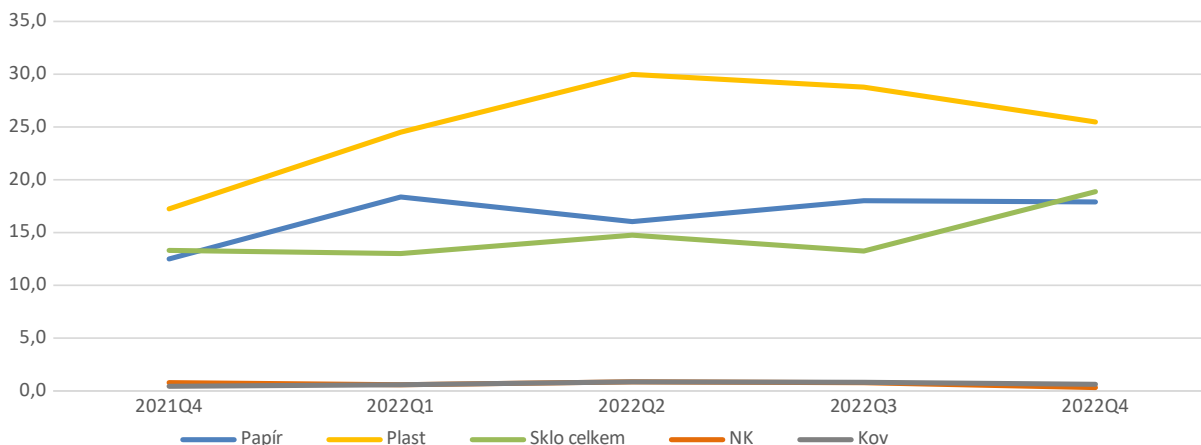
05-01 Počet obyvatel obce [obyv.] za posledních 10 let



Obec Všesulov - grafy výtěžnosti

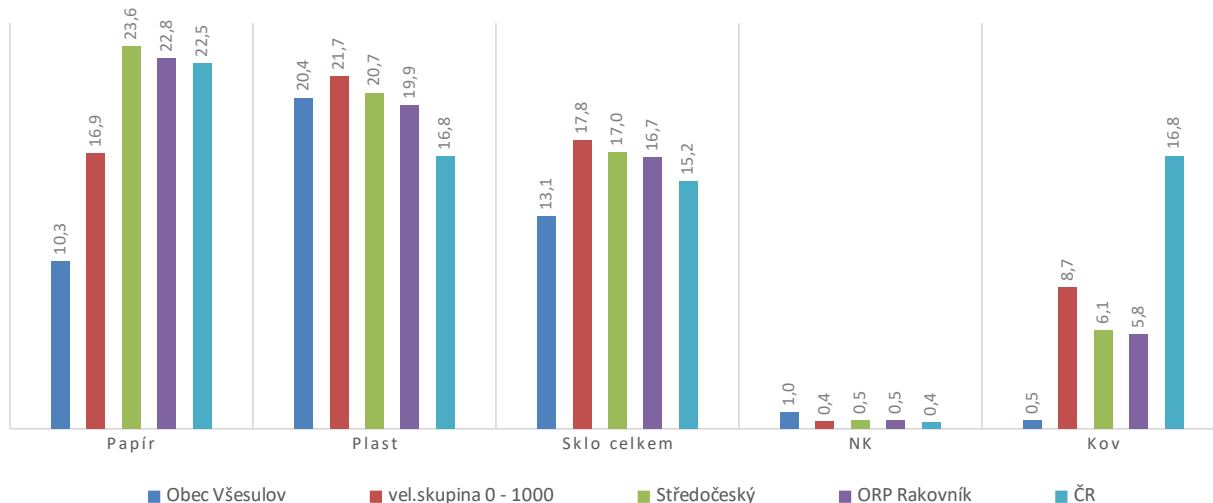
04-01 Výtěžnost obce [kg/obyv./rok] z posledního dodaného výkazu + předchozí 4 Q

Období	Papír	Plast	Sklo celkem	NK	Kov	SKO
2021Q4	12,5	17,2	13,3	0,8	0,4	282,0
2022Q1	18,4	24,5	13,0	0,6	0,6	344,5
2022Q2	16,0	30,0	14,8	0,9	0,9	193,2
2022Q3	18,0	28,8	13,2	0,8	0,8	218,5
2022Q4	17,9	25,5	18,9	0,3	0,6	384,6



04-02 Výtěžnost obce [kg/obyv./rok] za poslední uzavřený rok 2021 ve srovnání s velikostními skupinami

Skupina	Papír	Plast	Sklo celkem	NK	Kov	SKO
Obec Všesulov	10,3	20,4	13,1	1,0	0,5	240,5
vel.skupina 0 - 1000	16,9	21,7	17,8	0,4	8,7	211,7
Středočeský	23,6	20,7	17,0	0,5	6,1	219,9
ORP Rakovník	22,8	19,9	16,7	0,5	5,8	232,6
ČR	22,5	16,8	15,2	0,4	16,8	194,3

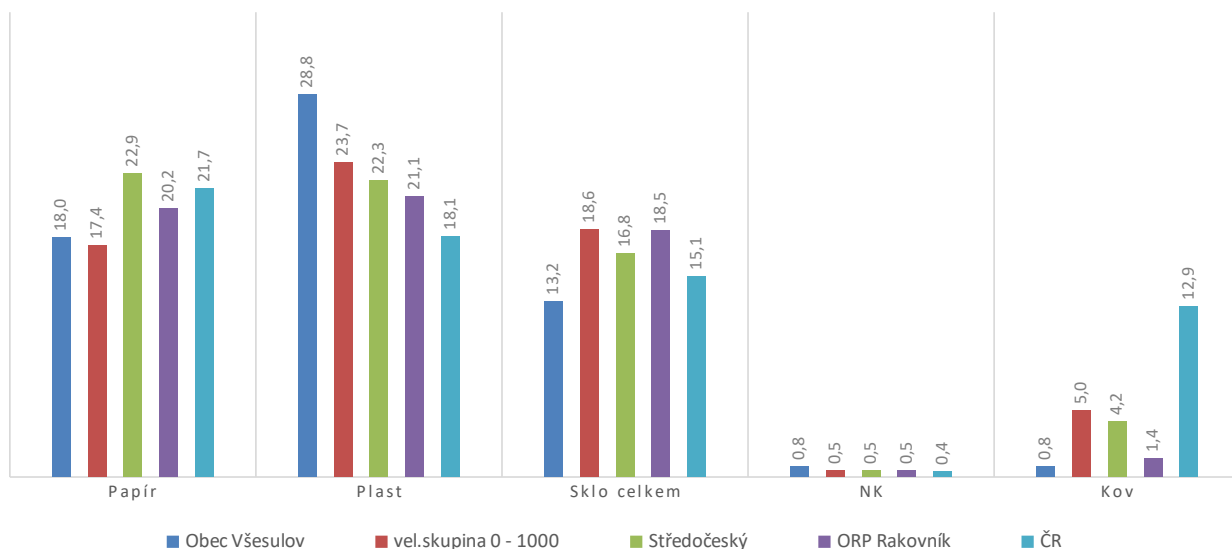


Obec Všesulov - grafy výtěžnosti



04-03 Výtěžnost obce [kg/obyv./rok] z výkazu za období 2022Q3 ve srovnání s velikostními skupinami

Skupina	Papír	Plast	Sklo celkem	NK	Kov	SKO
Obec Všesulov	18,0	28,8	13,2	0,8	0,8	218,5
vel.skupina 0 - 1000	17,4	23,7	18,6	0,5	5,0	194,6
Středočeský	22,9	22,3	16,8	0,5	4,2	206,3
ORP Rakovník	20,2	21,1	18,5	0,5	1,4	212,9
ČR	21,7	18,1	15,1	0,4	12,9	186,6



04-04 Výtěžnost obce [kg/obyv./rok] z posledního dodaného výkazu + předchozích 7 Q

Období	Papír	Plast	Sklo celkem	NK	Kov	SKO
2021Q1	7,2	18,6	11,7	1,0	0,4	292,4
2021Q2	9,7	23,0	14,5	1,4	0,4	217,6
2021Q3	12,0	22,7	12,7	0,9	0,7	169,9
2021Q4	12,5	17,2	13,3	0,8	0,4	282,0
2022Q1	18,4	24,5	13,0	0,6	0,6	344,5
2022Q2	16,0	30,0	14,8	0,9	0,9	193,2
2022Q3	18,0	28,8	13,2	0,8	0,8	218,5
2022Q4	17,9	25,5	18,9	0,3	0,6	384,6

Obec Všesulov - množství

03-01 Množství jednotlivých komodit v daném území v daném čase (tuny na období) za posledních ukončených 10 let

rok	papír	plast	sklo celkem	nápojový karton	kov	SKO
2013	1,272	1,353	1,948	0,022	4,070	24,000
2014	1,302	1,436	1,319	0,026	0,010	24,000
2015	1,448	1,582	1,831	0,042	0,088	23,000
2016	1,249	2,585	1,687	0,045	0,049	24,596
2017	1,374	2,406	1,430	0,030	0,147	23,700
2018	0,985	2,200	1,513	0,120	0,006	33,500
2019	1,223	2,664	1,655	0,192	0,076	32,901
2020	5,052	2,883	1,801	0,237	0,050	26,237
2021	1,425	2,812	1,803	0,140	0,069	33,184
2022	1,811	2,800	1,542	0,050	0,074	29,375

03-02 Výtěžnost jednotlivých komodit v daném území v daném čase (kg/obyv/rok) za posledních ukončených 10 let

rok	papír	plast	sklo celkem	nápojový karton	kov	SKO
2013	9,2	9,8	14,1	0,2	4,7	173,9
2014	9,0	9,9	9,1	0,2	0,1	165,5
2015	10,2	11,1	12,9	0,3	0,6	162,0
2016	8,9	18,3	12,0	0,3	0,3	174,4
2017	10,0	17,6	10,4	0,2	1,1	173,0
2018	7,3	16,3	11,2	0,9	0,0	248,1
2019	9,2	20,0	12,4	1,4	0,6	247,4
2020	38,0	21,7	13,5	1,8	0,4	197,3
2021	10,3	20,4	13,1	1,0	0,5	240,5
2022	17,6	27,2	15,0	0,5	0,7	285,2

03-03 Výtěžnost dle komodit (kg/ob/rok) a způsobu sběru za ukončený poslední rok

rok	komodita	celkem	změna v % rok 2021 vs. 2022	veřejná sběrná síť	sběrné dvory , sběrná místa	ostatní způsoby sběru (J, M, V, L)	individuální způsob sběru (NI)
2022	Papír	17,6	70,3	17,6	0,0	0,0	0,0
2022	Plast	27,2	33,4	27,2	0,0	0,0	0,0
2022	Sklo	15,0	14,6	15,0	0,0	0,0	0,0
2022	Nápojový karton	0,5	-52,1	0,5	0,0	0,0	0,0
2022	Kovy	0,7	43,7	0,7	0,0	0,0	0,0

Obec Všesulov - nádoby z posledního výkazu

02-01 Přehled nádob/pytlů (ks) celkem

Komodita kód	Komodita název	Počet instalovaných nádob (ks)	Počet pytlů (ks)	Počet sběrných dvorů a sběrných míst (ks)	Počet košů (ks)
PAP	papír	1	0	0	0
PAPNK	papír ve směsi s nápojovým kartonem	0	0	0	0
PAPPLNKKOV	papír ve směsi s nápojovým kartonem a kovem	0	0	0	0
PL	plast	2	0	0	0
PLNK	plast ve směsi s nápojovým kartonem	24	0	0	0
PLNKKOV	plast ve směsi s nápojovým kartonem a kovem	0	0	0	0
PLKOV	plast ve směsi s kovem	0	0	0	0
NK	nápojový karton	1	0	0	0
NKKOV	nápojový karton ve směsi s kovem	0	0	0	0
KOV	kov	1	0	0	0
SKS	sklo směsné	1	0	0	0
SKSKOV	sklo směsné ve směsi s kovem	0	0	0	0
SKC	sklo čiré	14	0	0	0
SKCKOV	sklo čiré ve směsi s kovem	0	0	0	0

02-02 Informace o instalovaných nádobách

Komodita kód	Komodita - název	Objem (litr)	Počet instalovaných nádob (ks)	Počet vyvezených nádob (ks)	Typ nádoby
PAP	Papír	1100	1	14	KH
PL	Plast	1100	2	25	KH
NK	Nápojový karton	240	1	1	KH
KOV	Kov	110	1	5	KH
SKS	Sklo směsné	1500	1	3	KS
SKS	Sklo směsné	3200	1	1	KS
SKC	Sklo čiré	1100	11	9	KS
SKC	Sklo čiré	1300	2	3	KS
SKC	Sklo čiré	3200	1	1	KS

Obec Všesulov - zapůjčené nádoby

02-03 Přehled nádob z výpůjček

Kód nádoby	Typ výsypu	Skutečný objem	Rok výroby	Počet evidovaný
K-H-FE 1100	Horní výsyp	1 100	2 022	1
K-H-PA 1100	Horní výsyp	1 100	2 008	3
K-H-PA 1100	Horní výsyp	1 100	2 022	3
K-H-PL 1100	Horní výsyp	1 100	2 018	3
K-S-GC 1300	Spodní výsyp	1 300	2 008	1
K-S-GC 2150	Spodní výsyp	2 150	2 018	1
K-S-GW 1300	Spodní výsyp	1 300	2 008	3
K-S-GW 2150	Spodní výsyp	2 150	2 018	1

Obec Všesulov - měrná hmotnost

06-01 Měrná hmotnost [kg/m3] v nádobovém způsobu sběru z posledního dodaného výkazu + předchozí 4 Q

Období	Papír	Plast	Sklo celkem
2021Q4	30,14	22,54	102,00
2022Q1	26,88	22,95	111,67
2022Q2	31,29	26,99	126,67
2022Q3	32,45	25,91	113,67
2022Q4	29,94	23,85	108,00

06-02 Měrná hmotnost [kg/m3] v pytlovém způsobu sběru z posledního dodaného výkazu + předchozí 4 Q

Období	Papír	Plast	Sklo celkem
2021Q4	0,00	0,00	0,00
2022Q1	0,00	0,00	0,00
2022Q2	0,00	0,00	0,00
2022Q3	0,00	0,00	0,00
2022Q4	0,00	0,00	0,00

06-03 Měrná hmotnost [kg/m3] v individuálním způsobu sběru z posledního dodaného výkazu + předchozí 4 Q

Období	Papír	Plast	Sklo celkem
2021Q4	0,00	0,00	0,00
2022Q1	0,00	0,00	0,00
2022Q2	0,00	0,00	0,00
2022Q3	0,00	0,00	0,00
2022Q4	0,00	0,00	0,00

Obec Všesulov - dostupnost sběrné sítě

07-01 Počet obyvatel na instalované sběrné místo za poslední 4 Q

Období	počet obyvatel / instalované sběrné hnízdo
2022Q1	77,25
2022Q2	77,25
2022Q3	77,25
2022Q4	77,25

(dle metodiky výpočtu výkazu)

07-02 Obslužený objem ve veřejné sběrné síti [l/obyvatel] za poslední 4 Q

Období	obslužený objem [l / obyvatel]
2022Q1	466,99
2022Q2	434,95
2022Q3	445,63
2022Q4	460,19

(dle metodiky výpočtu výkazu)

07-03 Podíl sběru papíru, plastů, v pytlovém sběru a individuálním sběru [%] za poslední 4 Q

Období	podíl sběru papíru, plastu, v pytlovém sběru a individuálním nádobovém sběru
2022Q1	0,00
2022Q2	0,00
2022Q3	0,00
2022Q4	0,00

(dle metodiky výpočtu výkazu)

Doporučená dostupnost sběrné sítě dle velikosti sídla

08-01 Doporučená dostupnost 2022

Velikost sídla	Maximální počet obyvatel/instalované sběrné místo	Minimální obslužený objem v l/obyvatel
≤ 1 000 obyvatel	102,00	153,00
1 001 až 2 000 obyvatel	134,00	149,00
2 001 až 5 000 obyvatel	150,00	148,00
5 001 až 15 000 obyvatel	157,00	156,00
15 001 až 40 000 obyvatel	178,00	159,00
40 001 až 100 000 obyvatel	207,00	147,00
≥ 100 001 obyvatel	260,00	151,00